




МИНИСТЕРСТВО ОБРАЗОВАНИЯ, НАУКИ И МОЛОДЕЖИ РЕСПУБЛИКИ КРЫМ

Государственное бюджетное образовательное учреждение высшего образования
Республики Крым
«Крымский инженерно-педагогический университет имени Февзи Якубова»
(ГБОУВО РК КИПУ имени Февзи Якубова)

Кафедра музыкально-инструментального искусства


СОГЛАСОВАНО

Руководитель ОПОП

 З.А. Алиева
«25» 02 20 22 г.

УТВЕРЖДАЮ

Заведующий кафедрой

 Д.М. Муединов
«25» 02 20 22 г.

РАБОЧАЯ ПРОГРАММА ДИСЦИПЛИНЫ

Б1.В.ДВ.01.02 «Расшифровка и анализ образцов музыкального фольклора»

направление подготовки 53.04.04 Дирижирование
магистерская программа «Дирижирование академическим хором»

факультет истории, искусств, крымскотатарского языка и литературы

Рабочая программа дисциплины Б1.В.ДВ.01.02 «Расшифровка и анализ образцов музыкального фольклора» для магистров направления подготовки 53.04.04 Дирижирование. Магистерская программа «Дирижирование академическим хором» составлена на основании ФГОС ВО, утвержденного приказом Министерства образования и науки Российской Федерации от 23.08.2017 № 817.

Составитель

рабочей программы



подпись

М.И. Халитова, профессор

Рабочая программа рассмотрена и одобрена на заседании кафедры музыкально-инструментального искусства

от 17.02 2022 г., протокол № 8

Заведующий кафедрой


подпись

Д.М. Муединов

Рабочая программа рассмотрена и одобрена на заседании УМК факультета истории, искусств и крымскотатарского языка и литературы

От 22.02 2022 г., протокол № 7

Председатель УМК


подпись

М.Б. Григорьева

1.Рабочая программа дисциплины Б1.В.ДВ.01.02 «Расшифровка и анализ образцов музыкального фольклора» для магистратуры направления подготовки 53.04.04 Дирижирование, магистерская программа «Дирижирование академическим хором».

2.Перечень планируемых результатов обучения по дисциплине, соотнесенных с планируемыми результатами освоения образовательной программы

2.1. Цель и задачи изучения дисциплины (модуля)

Цель дисциплины (модуля):

– изучение теоретических и практических основ работы с аудиозаписями фольклорно-песенных первоисточников. Знание специфики традиционной музыкально-песенной культуры и её жанрового наполнения, умение аналитически подойти к расшифровке отдельных песенных образцов, определив в каждом из них характерные черты той или иной жанрово-стилевой системы, даст будущему специалисту возможность адекватного, аутентичного, профессионального прочтения традиционной народной песни.

Учебные задачи дисциплины (модуля):

- сформировать представление об особенностях собирательской работы и выработать навыки, необходимые для ее успешного выполнения: умение вести тематическую беседу, записывать её, точно расшифровывать и правильно оформлять полученные материалы;
- углубить понимание специфики фольклора, познакомить студентов с разновидностями и жанрами фольклора;
- сформировать навыки собирания и расшифровки записей народной музыки;
- формировать широкий художественный музыкальный кругозор будущего преподавателя среднего специального учебного заведения культуры;

2.2. Планируемые результаты освоения дисциплины

Процесс изучения дисциплины Б1.В.ДВ.01.02 «Расшифровка и анализ образцов музыкального фольклора» направлен на формирование следующих компетенций:

ПК-3 - Способен разрабатывать концертные программы для творческих мероприятий различной направленности

В результате изучения дисциплины магистрант должен:

Знать:

- знать и толковать художественный образ музыкальных произведений как целостное явление в совокупности составляющих его элементов; основную музыкально-теоретическую терминологию и категориально понятийный аппарат современного отечественного и зарубежного музыкознания; философские и эстетические парадигмы конкретного исторического периода; художественно-стилевые черты произведений, представляющих различные национальные школы, исторические эпохи, музыкальные и жанровые направления; стилевые особенности разных музыкально-исторических эпох, особенности авторского стиля композиторов-классиков, романтиков, современных композиторов;
- различные виды нотации, сложившиеся в музыкальной практике; принципы и правила нотации музыкальных сочинений различных исторических эпох, стилей и жанров; методы вокально-хорового исполнительского анализа хоровой партитуры; специальную литературу по дисциплине; классический и современный репертуар;
- классические и современные методики обучения дирижированию и чтению хоровых партитур; педагогический репертуар; методическую литературу по профилю; методику преподавания базовых дисциплин в системе основного и дополнительного образования;

Уметь:

- выстраивать образовательный процесс в опоре на организацию собственной художественной деятельности обучающихся; ориентироваться в основных этапах учебно-исследовательской деятельности и специфике дифференциации научных жанров; анализировать философские и искусствоведческие проблемы во взаимосвязи с культурно-историческим контекстом; раскрывать заложенное в музыкальном произведении художественное содержание в соотнесении с культурно-историческим, эстетическим, национальным, стилевым, мировоззренческим контекстом его создания; грамотно разбирать, свободно читать с листа партитуры согласно стилевым нормам и традициям; на высоком художественном уровне исполнять хоровые партитуры; быть мобильным в освоении разнообразного классического и современного репертуара;
- воспроизвести музыкальный текст в различных видах записи; определять вид нотации и принципы его воспроизведения; воспроизводить партитуры, записанные разными видами нотации; на высоком художественном уровне исполнять хоровые партитуры, записанные разными видами нотации;
- ясно формулировать задачу, добиваться выполнения требований; пользоваться специальной литературой; развивать у обучающихся творческие способности, самостоятельность, инициативу; применять теоретические знания на практике, профессионально выстраивать педагогический процесс, в зависимости от учебной аудитории;

Владеть:

- методами и техникой научной работы; навыками самостоятельной работы с информационными источниками; навыками идентификации философских, научных, эстетических идей в их культурно-историческом контексте;
- навыками дирижирования произведений, записанных различными видами нотации; визуальными, аудиальными, интеллектуальными, моторными навыками целостного восприятия хоровой партитуры и навыками исполнения хоровых партитур; навыками применения информационных технологий в профессиональной деятельности; владеть методами и техникой научной работы; навыками самостоятельной работы с источниками; оформления научного текста; оформления научно-справочного аппарата; методами многоаспектного анализа исследовательских источников и художественных текстов; навыками формирования самостоятельных суждений по соответствующим научным технологиям;
- педагогическими технологиями; профессиональным терминологическим аппаратом; культурой устной и письменной речи, мануальной техникой; вокально-хоровыми навыками.

3. Место дисциплины в структуре ОПОП.

Дисциплина Б1.В.ДВ.01.02 «Расшифровка и анализ образцов музыкального фольклора» относится к дисциплинам по выбору части, формируемой участниками образовательных отношений учебного плана.

4. Объем дисциплины (модуля)

(в зачетных единицах с указанием количества академических или астрономических часов, выделенных на контактную работу обучающихся с преподавателем (по видам учебных занятий) и на самостоятельную работу обучающихся)

Семестр	Общее кол-во часов	кол-во зач. единиц	Контактные часы						СР	Контроль (время на контроль)
			Всего	лек	лаб. зан.	прак. т.зан.	сем. зан.	ИЗ		
3	108	3	32	16		16			76	За
Итого по ОФО	108	3	32	16		16			76	

5. Содержание дисциплины (модуля) (структурированное по темам (разделам) с указанием отведенного на них количества академических или астрономических часов и видов учебных занятий)

Наименование тем (разделов, модулей)	Количество часов														Форма текущего контроля
	очная форма							заочная форма							
	Всего	в том числе						Всего	в том числе						
		л	лаб	пр	сем	ИЗ	СР		л	лаб	пр	сем	ИЗ	СР	

1	2	3	4	5	6	7	8	9	10	11	12	13	14	15	16
Раздел 1. Методика сбора и записи фольклорного материала															
Тема 1. Введение	12	2		2			8								устный опрос; доклад; практическое задание
Тема 2. Типы нотаций.	12	2		2			8								устный опрос; доклад; практическое задание
Тема 3.Правила оформления расшифровок.	12	2		2			8								устный опрос; доклад; практическое задание
Тема 4. Аналитическая характеристика расшифрованного музыкально-поэтического материала.	12	2		2			8								устный опрос; доклад; практическое задание
Тема 5. История собирания и исследования фольклора	13	2		2			9								устный опрос; доклад; практическое задание
Тема 6. Собираение фольклорного материала	12	2		2			8								устный опрос; доклад; практическое задание
Раздел 2. Расшифровка народной музыки															
Тема 7. Методика записи фольклорного материала	13	2		2			9								устный опрос; доклад; практическое задание
Тема 8. Формирование, хранение и систематизация фольклорных фондов	11	1		1			9								устный опрос; доклад; практическое задание
Тема 9. Расшифровка народной музыки	11	1		1			9								устный опрос; доклад; практическое задание
Всего часов за 3 семестр	108	16		16			76								
Форма промеж. контроля	Зачет														
Всего часов дисциплине	108	16		16			76								
часов на контроль															

5. 1. Тематический план лекций

№ лекц	Тема занятия и вопросы лекции	Форма проведения (актив., интерак.)	Количество часов	
			ОФО	ЗФО
1.	Тема 1. Введение <i>Основные вопросы:</i> Аналитическая нотация: задачи, характерные особенности. Композиторская и фольклористическая нотации.	Акт.	2	
2.	Тема 2. Типы нотаций. <i>Основные вопросы:</i> Характеристика исторических этапов становления фольклористической нотации. Принципы нотации непесенных форм фольклора.	Акт.	2	
3.	Тема 3. Правила оформления расшифровок. <i>Основные вопросы:</i> Методика метроритмического анализа народной песни; принципы моделирования обобщенной слогоритмической формы. Принципы ладоинтонационного анализа народной музыки.	Акт.	2	
4.	Тема 4. Аналитическая характеристика расшифрованного музыкально-поэтического материала. <i>Основные вопросы:</i> Основные закономерности композиционного строения образцов народной музыки. Особенности отражения диалектных особенностей поэтических текстов.	Акт.	2	
5.	Тема 5. История собирания и исследования фольклора <i>Основные вопросы:</i> Процесс подготовки расшифровки к публикации. Правила оформления расшифровок.	Акт.	2	
6.	Тема 6. Собирание фольклорного материала <i>Основные вопросы:</i>	Акт.	2	

	Содержание аналитической карты. Использование аналитической карты в научно-исследовательской практике. Использование при записи вокальных образцов народной музыки микротоновой техники			
7.	Тема 7. Методика записи фольклорного материала <i>Основные вопросы:</i> Методика метроритмического анализа народной песни; принципы моделирования обобщенной слогоритмической формы. Расшифровка песен с использованием современных средств записи (диктофон, телефон)	Акт.	2	
8.	Тема 8. Формирование, хранение и систематизация фольклорных фондов <i>Основные вопросы:</i> Правила оформления расшифровок. Особенности записи инструментальной народной музыки	Акт.	1	
9.	Тема 9. Расшифровка народной музыки <i>Основные вопросы:</i> Использование микротоновых знаков для записи инструментальной народной музыки Запись образцов инструментальной народной музыки при помощи современных средств музыкального языка	Акт.	1	
	Итого		16	0

5. 2. Темы практических занятий

№ занятия	Наименование практического занятия	Форма проведения (актив., интерак.)	Количество часов	
			ОФО	ЗФО
1.	Тема 1. Введение	Интеракт.	2	
2.	Тема 2. Типы нотаций.	Интеракт.	2	
3.	Тема 3. Правила оформления расшифровок.	Интеракт.	2	

4.	Тема 4. Аналитическая характеристика расшифрованного музыкально-поэтического материала.	Интеракт.	2	
5.	Тема 5. История собирания и исследования фольклора	Интеракт.	2	
6.	Тема 6. Собирание фольклорного материала	Интеракт.	2	
7.	Тема 7. Методика записи фольклорного материала	Интеракт.	2	
8.	Тема 8. Формирование, хранение и систематизация фольклорных фондов	Интеракт.	1	
9.	Тема 9. Расшифровка народной музыки	Интеракт.	1	
	Итого			

5.3. Темы семинарских занятий

(не предусмотрены учебным планом)

5.4. Перечень лабораторных работ

(не предусмотрено учебным планом)

5.5. Темы индивидуальных занятий

(не предусмотрено учебным планом)

6. Перечень учебно-методического обеспечения для самостоятельной работы обучающихся по дисциплине (модулю)

Самостоятельная работа по данной дисциплине включает такие формы работы как: работа с базовым конспектом; подготовка к устному опросу; подготовка к практическому занятию; подготовка доклада; подготовка к зачету.

6.1. Содержание самостоятельной работы студентов по дисциплине (модулю)

№	Наименование тем и вопросы, выносимые на самостоятельную работу	Форма СР	Кол-во часов	
			ОФО	ЗФО
1	Тема 1. Введение	подготовка к устному опросу; подготовка к практическому занятию; подготовка доклада	8	
2	Тема 2. Типы нотаций.	подготовка к практическому занятию; подготовка доклада	8	

3	Тема 3.Правила оформления расшифровок.	подготовка к устному опросу; подготовка к практическому занятию; подготовка доклада	8	
4	Тема 4. Аналитическая характеристика расшифрованного музыкально-поэтического материала.	подготовка к устному опросу; подготовка к практическому занятию; подготовка доклада	8	
5	Тема 5. История собирания и исследования фольклора	подготовка к устному опросу; подготовка к практическому занятию; подготовка доклада	9	
6	Тема 6. Собираение фольклорного материала	подготовка к устному опросу; подготовка к практическому занятию; подготовка доклада	8	
7	Тема 7. Методика записи фольклорного материала	подготовка к устному опросу; подготовка к практическому занятию; подготовка доклада	9	
8	Тема 8. Формирование, хранение и систематизация фольклорных фондов	подготовка к устному опросу; подготовка к практическому занятию; подготовка доклада	9	

9	Тема 9. Расшифровка народной музыки	подготовка к устному опросу; подготовка к практическому занятию; подготовка доклада	9	
	Итого		76	

7. Фонд оценочных средств для проведения промежуточной аттестации обучающихся по дисциплине (модулю)

7.1. Перечень компетенций с указанием этапов их формирования в процессе освоения образовательной программы

Дескрипторы	Компетенции	Оценочные средства
ПК-3		
Знать	<p>знать и толковать художественный образ музыкальных произведений как целостное явление в совокупности составляющих его элементов; основную музыкально-теоретическую терминологию и категориально-понятийный аппарат современного отечественного и зарубежного музыкознания; философские и эстетические парадигмы конкретного исторического периода; художественно-стилевые черты произведений, представляющих различные национальные школы, исторические эпохи, музыкальные и жанровые направления; стилевые особенности разных музыкально-исторических эпох, особенности авторского стиля композиторов-классиков, романтиков, современных композиторов; различные виды нотации, сложившиеся в музыкальной практике; принципы и правила нотации музыкальных сочинений различных исторических эпох, стилей и жанров; методы вокально-хорового исполнительского анализа хоровой партитуры; специальную литературу по дисциплине; классический и современный репертуар; классические и современные методики обучения дирижированию и чтению хоровых партитур; педагогический репертуар; методическую</p>	<p>устный опрос; практическое задание; доклад</p>

<p>Уметь</p>	<p>выстраивать образовательный процесс в опоре на организацию собственной художественной деятельности обучающихся; ориентироваться в основных этапах учебно-исследовательской деятельности и специфике дифференциации научных жанров; анализировать философские и искусствоведческие проблемы во взаимосвязи с культурно-историческим контекстом; раскрывать заложенное в музыкальном произведении художественное содержание в соотнесении с культурно-историческим, эстетическим, национальным, стилевым, мировоззренческим контекстом его создания; грамотно разбирать, свободно читать с листа партитуры согласно стилевым нормам и традициям; на высоком художественном уровне исполнять хоровые партитуры; быть мобильным в освоении разнообразного классического и современного репертуара; воспроизвести музыкальный текст в различных видах записи; определять вид нотации и принципы его воспроизведения; воспроизводить партитуры, записанные разными видами нотации; на высоком художественном уровне исполнять хоровые</p>	<p>устный опрос; практическое задание; доклад</p>
---------------------	--	---

Владеть	<p>методами и техникой научной работы; навыками самостоятельной работы с информационными источниками; навыками идентификации философских, научных, эстетических идей в их культурно-историческом контексте; навыками дирижирования произведений, записанных различными видами нотации; визуальными, аудильными, интеллектуальными, моторными навыками целостного восприятия хоровой партитуры и навыками исполнения хоровых партитур; навыками применения информационных технологий в профессиональной деятельности; владеть методами и техникой научной работы; навыками самостоятельной работы с источниками; оформления научного текста; оформления научно-справочного аппарата; методами многоаспектного анализа исследовательских источников и художественных текстов; навыками формирования самостоятельных суждений по соответствующим научным проблемам; педагогическими технологиями; профессиональным терминологическим аппаратом; культурой устной и письменной речи, мануальной техникой; вокально-хоровыми навыками.</p>	зачет
----------------	---	-------

7.2. Описание показателей и критериев оценивания компетенций на различных этапах их формирования, описание шкал оценивания

Оценочные средства	Уровни сформированности компетенции			
	Компетентность несформирована	Базовый уровень компетентности	Достаточный уровень компетентности	Высокий уровень компетентности

устный опрос	обнаруживается незнание большей части соответствующего вопроса, допускаются ошибки в формулировке определений и правил, искажающие их смысл, беспорядочно и неуверенно излагается материал.	обнаруживается знание и понимание основных положений данной темы, но излагается материал неполно и допускаются неточности в определении понятий или формулировке правил; не достаточно глубоко и доказательно обосновываются суждения и приводятся примеры; излагается материал непоследовательно и допускаются	студент дает ответ, удовлетворяющий тем же требованиям, что и для оценки «отлично», но допускает 1–2 ошибки, которые сам же исправляет, и 1–2 недочета в последовательности и языковом оформлении излагаемого.	полностью излагается материал, дается правильное определение основных понятий; обнаруживается понимание материала, приводятся необходимые примеры не только из учебника, но и самостоятельно составленные; излагается материал последовательно и правильно с точки зрения норм литературного языка.
практическое задание	Представленная творческая работа отличается незрелостью художественного решения, имеют композиционные ошибки.	Представленная творческая работа не вполне соответствует поставленной задаче. Имеются ошибки в композиционном построении	Представленная творческая работа соответствуют теме и поставленной задаче. Выполнена с небольшими ошибками в композиционном решении	Представленная творческая работа отличается оригинальностью и зрелостью художественного решения, выполнена со знанием законов композиции
доклад	Материал не структурирован без учета специфики проблемы	Материал слабо структурирован, не связан с ранее изученным, не выделены существенные признаки проблемы.	Материал структурирован, оформлен согласно требованиям, однако есть несущественные недостатки.	Материал структурирован, оформлен согласно требованиям

зачет	имеются пробелы в знаниях основного учебно-программного материала, низкое знание основ композиции	неполный ответ по теории или с рядом неточностей, существенные недочеты при сочинении произведения	ответ по теории с небольшими неточностями, незначительные недочеты при сочинении произведения	правильно воплощают замысел произведения, правильно понимают и воплощают стилевые особенности избранного жанра,
-------	---	--	---	---

7.3. Типовые контрольные задания или иные материалы, необходимые для оценки знаний, умений, навыков и (или) опыта деятельности, характеризующих этапы формирования компетенций в процессе освоения образовательной программы

7.3.1. Примерные вопросы для устного опроса

1. Аналитическая нотация: задачи, характерные особенности.
2. Композиторская и фольклористическая нотации.
3. Принципы тактировки, принятые в различных фольклористических школах.
4. Принципы нотации непесенных форм фольклора.
5. Методика метроритмического анализа народной песни; принципы моделирования обобщенной слогоритмической формы.
6. Принципы ладоинтонационного анализа народной музыки.
7. Основные закономерности композиционного строения образцов народной музыки.
8. Особенности отражения диалектных особенностей поэтических текстов.
9. Правила оформления расшифровок.
10. Содержание аналитической карты. Использование аналитической карты в научно-исследовательской практике.

7.3.2. Примерные практические задания

1. Введение в предмет
2. Основы нотации народных песен
3. Основы литературного анализа народных песен
4. Основы музыкального анализа народных песен.
5. История собирания и исследования фольклора
6. Собирание фольклорного материала
7. Основы музыкального анализа народных песен.
8. Формирование, хранение и систематизация фольклорных фондов
9. Расшифровка народной музыки

7.3.3. Примерные темы для доклада

1. Введение в предмет
2. Основы нотации народных песен
3. Основы литературного анализа народных песен
4. Основы музыкального анализа народных песен.
5. История собирания и исследования фольклора
6. Собирание фольклорного материала
7. Основы музыкального анализа народных песен.
8. Формирование, хранение и систематизация фольклорных фондов
9. Расшифровка народной музыки

7.3.4. Вопросы к зачету

1. Процесс подготовки расшифровки к публикации.
2. Введение в предмет
3. Основы нотации народных песен
4. Основы литературного анализа народных песен
5. Основы музыкального анализа народных песен.
6. История собирания и исследования фольклора
7. Собирание фольклорного материала
8. Основы музыкального анализа народных песен.
9. Формирование, хранение и систематизация фольклорных фондов
10. Расшифровка народной музыки
11. Композиторская и фольклористическая нотации.
12. Принципы тактировки, принятые в различных фольклористических школах.
13. Принципы нотации непесенных форм фольклора.
14. Методика метроритмического анализа народной песни; принципы моделирования обобщенной слогоритмической формы.
15. Принципы ладоинтонационного анализа народной музыки.
16. Основные закономерности композиционного строения образцов народной музыки.
17. Особенности отражения диалектных особенностей поэтических текстов.
18. Правила оформления расшифровок.
19. Содержание аналитической карты. Использование аналитической карты в научно-исследовательской практике.
20. Образцы инструментальной и вокально-инструментальной музыки

7.4. Методические материалы, определяющие процедуры оценивания знаний, умений, навыков и (или) опыта деятельности, характеризующих этапы формирования компетенций.

7.4.1. Оценивание устного опроса

Критерий оценивания	Уровни формирования компетенций		
	Базовый	Достаточный	Высокий
Полнота и правильность ответа	Ответ полный, но есть замечания, не более 3	Ответ полный, последовательный, но есть замечания, не более 2	Ответ полный, последовательный, логичный
Степень осознанности, понимания изученного	Материал усвоен и излагается осознанно, но есть не более 3 несоответствий	Материал усвоен и излагается осознанно, но есть не более 2 несоответствий	Материал усвоен и излагается осознанно
Языковое оформление ответа	Речь, в целом, грамотная, соблюдены нормы культуры речи, но есть замечания, не более 4	Речь, в целом, грамотная, соблюдены нормы культуры речи, но есть замечания, не более 2	Речь грамотная, соблюдены нормы культуры речи

7.4.2. Оценивание практического задания

Критерий оценивания	Уровни формирования компетенций		
	Базовый	Достаточный	Высокий
Знание теоретического материала по предложенной проблеме	Теоретический материал усвоен	Теоретический материал усвоен и осмыслен	Теоретический материал усвоен и осмыслен, может быть применен в различных ситуациях по необходимости
Овладение приемами работы	Студент может применить имеющиеся знания для решения новой задачи, но необходима помощь преподавателя	Студент может самостоятельно применить имеющиеся знания для решения новой задачи, но возможно не более 2 замечаний	Студент может самостоятельно применить имеющиеся знания для решения новой задачи
Самостоятельность	Задание выполнено самостоятельно, но есть не более 3 замечаний	Задание выполнено самостоятельно, но есть не более 2 замечаний	Задание выполнено полностью самостоятельно

7.4.3. Оценивание доклада

Критерий оценивания	Уровни формирования компетенций		
	Базовый	Достаточный	Высокий
Степень раскрытия темы:	Тема доклада раскрыта частично	Тема доклада раскрыта не полностью	Тема доклада раскрыта

Объем использованной научной литературы	Объем научной литературы не достаточный, менее 8 источников	Объем научной литературы достаточный – 8-10 источников	Объем научной литературы достаточный более 10 источников
Достоверность информации в докладе (точность, обоснованность, наличие ссылок на источники первичной информации)	Есть замечания по ссылкам на источники первичной информации	Есть некоторые неточности, но в целом информация достоверна	Достоверна. Есть ссылки на источники первичной информации
Необходимость и достаточность информации	Приведенные данные и факты служат целям обоснования или иллюстрации определенных тезисов и положений доклада частично: 3 и более замечаний	Приведенные данные и факты служат целям обоснования или иллюстрации определенных тезисов и положений доклада частично: не более 2 замечаний	Приведенные данные и факты служат целям обоснования или иллюстрации определенных тезисов и положений доклада

7.4.4. Оценивание зачета

Критерий оценивания	Уровни формирования компетенций		
	Базовый	Достаточный	Высокий
Полнота ответа, последовательность и логика изложения	Ответ полный, но есть замечания, не более 3	Ответ полный, последовательный, но есть замечания, не более 2	Ответ полный, последовательный, логичный
Правильность ответа, его соответствие рабочей программе учебной дисциплины	Ответ соответствует рабочей программе учебной дисциплины, но есть замечания, не более 3	Ответ соответствует рабочей программе учебной дисциплины, но есть замечания, не более 2	Ответ соответствует рабочей программе учебной дисциплины
Способность студента аргументировать свой ответ и приводить примеры	Ответ аргументирован, примеры приведены, но есть не более 3 несоответствий	Ответ аргументирован, примеры приведены, но есть не более 2 несоответствий	Ответ аргументирован, примеры приведены
Осознанность излагаемого материала	Материал усвоен и излагается осознанно, но есть не более 3 несоответствий	Материал усвоен и излагается осознанно, но есть не более 2 несоответствий	Материал усвоен и излагается осознанно
Соответствие нормам культуры речи	Речь, в целом, грамотная, соблюдены нормы культуры речи, но есть замечания, не более 4	Речь, в целом, грамотная, соблюдены нормы культуры речи, но есть замечания, не более 2	Речь грамотная, соблюдены нормы культуры речи
Качество ответов на вопросы	Есть замечания к ответам, не более 3	В целом, ответы раскрывают суть вопроса	На все вопросы получены исчерпывающие ответы

7.5. Итоговая рейтинговая оценка текущей и промежуточной аттестации студента по дисциплине

По учебной дисциплине «Расшифровка и анализ образцов музыкального фольклора» используется 4-балльная система оценивания, итог оценивания уровня знаний обучающихся предусматривает зачёт. Зачет выставляется во время последнего практического занятия при условии выполнения не менее 60% учебных поручений, предусмотренных учебным планом и РПД. Наличие невыполненных учебных поручений может быть основанием для дополнительных вопросов по дисциплине в ходе промежуточной аттестации. Во всех остальных случаях зачет сдается обучающимися в даты, назначенные преподавателем в период соответствующий промежуточной аттестации.

Шкала оценивания текущей и промежуточной аттестации студента

Уровни формирования компетенции	Оценка по четырехбалльной шкале
	для зачёта
Высокий	зачтено
Достаточный	
Базовый	
Компетенция не сформирована	не зачтено

8. Перечень основной и дополнительной учебной литературы, необходимой для освоения дисциплины (модуля)

Основная литература.

№ п/п	Библиографическое описание	Тип (учебник, учебное пособие, учебно-метод пособие, др.)	Кол-во в библи.
1.	Народное музыкальное творчество. Хрестоматия со звуковым приложением: хрестоматия / Гос. ун-т искусствознания, Ин-т русской литературы (Пушкинский дом). - СПб.: Композитор, 2014. - 334 с.	хрестоматия	10

2.	Программа и методические рекомендации к курсу Музыкальное творчество композиторов Республики Башкортостан : методические рекомендации / составители Т. И. Политаева. — Уфа : БГПУ имени М. Акмуллы, 2009. — 35 с. — Текст : электронный // Лань : электронно-библиотечная система. — URL: https://e.lanbook.com/book/43287 (дата обращения: 11.09.2020). — Режим доступа: для авториз. пользователей.	Методические указания и рекомендации	https://e.lanbook.com/book/43287
3.	Вишняков, С. А. Культура России в историческом ракурсе : архитектура, литература, живопись, музыкальное искусство, театральное искусство, кинематограф, современное культурное пространство : учебное пособие / С. А. Вишняков. — Москва : ФЛИНТА, 2012. — 64 с. — ISBN 978-5-9765-1117-0. — Текст : электронный // Лань : электронно-библиотечная система. — URL: https://e.lanbook.com/book/3342 (дата обращения: 16.09.2020). — Режим доступа: для авториз. пользователей.	Учебные пособия	https://e.lanbook.com/book/3342
4.	Антология крымской народной музыки [Ноты]: сборник / Собиратель, исследователь, сост., автор Ф. М. Алиев. - Симферополь: Крымучпедгиз, 2001. - 600 с.	сборник	10

Дополнительная литература.

№ п/п	Библиографическое описание	Тип (учебник, учебное пособие, учебно-метод пособие, др.)	Кол-во в библи.
1.	Щуров В.М. Жанры русского музыкального фольклора: Учеб. пособ. для муз. вузов и колледжей. Ч. 1. История, бытование, музыкально-поэтические особенности / В. М. Щуров. - М.: Музыка, 2018. - 392 с.	учебное пособие	10

2.	Ковач, К. В. 101 абхазская народная песня / К. В. Ковач. — Санкт-Петербург : ЦГПБ им. В.В. Маяковского, 1929. — 79 с. — Текст : электронный // Лань : электронно-библиотечная система. — URL: https://e.lanbook.com/book/67005 (дата обращения: 14.09.2020). — Режим доступа: для авториз. пользователей.	Ноты. Музыкаль ные произведе ния	https://e.lanbook.com/book/67005
3.	Кириченко, Т. Д. Методика работы с детским фольклорным коллективом: учебное пособие / Т. Д. Кириченко. — Елец: ЕГУ им. И.А. Бунина, 2019. — 160 с. — ISBN 978-5-00151-086-4.	учебное пособие	https://e.lanbook.com/book/19591

9. Перечень ресурсов информационно-телекоммуникационной сети «Интернет», необходимых для освоения дисциплины (модуля)

- 1.Поисковые системы: <http://www.rambler.ru>, <http://yandex.ru>, <http://www.google.com>
- 2.Федеральный образовательный портал www.edu.ru.
- 3.Российская государственная библиотека <http://www.rsl.ru/ru>
- 4.Государственная публичная научно-техническая библиотека России URL: <http://gpntb.ru>.
- 5.Государственное бюджетное учреждение культуры Республики Крым «Крымская республиканская универсальная научная библиотека» <http://franco.crimea.lib.ru/>
- 6.Педагогическая библиотека <http://www.pedlib.ru/>
- 7.Научная электронная библиотека eLIBRARY.RU (РИНЦ) <http://elibrary.ru/defaultx.asp>

10. Методические указания для обучающихся по освоению дисциплины (модуля)

Общие рекомендации по самостоятельной работе магистрантов

Подготовка современного магистранта предполагает, что в стенах университета он овладеет методологией самообразования, самовоспитания, самосовершенствования. Это определяет важность активизации его самостоятельной работы.

Самостоятельная работа формирует творческую активность магистрантов, представление о своих научных и социальных возможностях, способность вычленять главное, совершенствует приемы обобщенного мышления, предполагает более глубокую проработку ими отдельных тем, определенных программой.

Основными видами и формами самостоятельной работы студентов по данной дисциплине являются: самоподготовка по отдельным вопросам; работа с базовым конспектом; подготовка к устному опросу; подготовка к практическому занятию; подготовка доклада; подготовка к зачету.

Важной частью самостоятельной работы является чтение учебной литературы. Основная функция учебников – ориентировать в системе тех знаний, умений и навыков, которые должны быть усвоены по данной дисциплине будущими специалистами. Учебник также служит путеводителем по многочисленным произведениям, ориентируя в именах авторов, специализирующихся на определённых научных направлениях, в названиях их основных трудов. Вторая функция учебника в том, что он очерчивает некий круг обязательных знаний по предмету, не претендуя на глубокое их раскрытие.

Чтение рекомендованной литературы – это та главная часть системы самостоятельной учебы магистранта, которая обеспечивает подлинное усвоение науки. Читать эту литературу нужно по принципу: «идея, теория, метод в одной, в другой и т.д. книгах».

Во всех случаях рекомендуется рассмотрение теоретических вопросов не менее чем по трем источникам. Изучение проблемы по разным источникам – залог глубокого усвоения науки. Именно этот блок, наряду с выполнением практических заданий является ведущим в структуре самостоятельной работы студентов.

Вниманию магистрантов предлагаются список литературы, вопросы к самостоятельному изучению и вопросы к зачету.

Для успешного овладения дисциплиной необходимо выполнять следующие требования:

- 1) выполнять все определенные программой виды работ;
- 2) посещать занятия, т.к. весь тематический материал взаимосвязан между собой и, зачастую, самостоятельного теоретического овладения пропущенным материалом недостаточно для качественного его усвоения;
- 3) все рассматриваемые на занятиях вопросы обязательно фиксировать в отдельную тетрадь и сохранять её до окончания обучения в вузе;
- 4) проявлять активность при подготовке и на занятиях, т.к. конечный результат овладения содержанием дисциплины необходим, в первую очередь, самому бакалавру;

5) в случаях пропуска занятий по каким-либо причинам обязательно отрабатывать пропущенное преподавателю во время индивидуальных консультаций.

Внеурочная деятельность магистранта по данной дисциплине предполагает:

- самостоятельный поиск ответов и необходимой информации по предложенным вопросам;
- выполнение практических заданий;
- выработку умений научной организации труда.

Успешная организация времени по усвоению данной дисциплины во многом зависит от наличия у магистранта умения самоорганизовать себя и своё время для выполнения предложенных домашних заданий. Объём заданий рассчитан максимально на 2-3 часа в неделю. При этом алгоритм подготовки будет следующим:

- 1 этап – поиск в литературе теоретической информации по предложенным преподавателем вопросам;
- 2 этап – осмысление полученной информации, освоение терминов и понятий;
- 3 этап – составление плана ответа на каждый вопрос;
- 4 этап – поиск примеров по данной проблематике.

Работа с базовым конспектом

Программой дисциплины предусмотрено чтение лекций в различных формах их проведения: проблемные лекции с элементами эвристической беседы, информационные лекции, лекции с опорным конспектированием, лекции-визуализации.

На лекциях преподаватель рассматривает вопросы программы курса, составленной в соответствии с государственным образовательным стандартом. Из-за недостаточного количества аудиторных часов некоторые темы не удастся осветить в полном объеме, поэтому преподаватель, по своему усмотрению, некоторые вопросы выносит на самостоятельную работу студентов, рекомендуя ту или иную литературу.

Кроме этого, для лучшего освоения материала и систематизации знаний по дисциплине, необходимо постоянно разбирать материалы лекций по конспектам и учебным пособиям.

Во время самостоятельной проработки лекционного материала особое внимание следует уделять возникшим вопросам, непонятным терминам, спорным точкам зрения. Все такие моменты следует выделить или выписать отдельно для дальнейшего обсуждения на практическом занятии. В случае необходимости обращаться к преподавателю за консультацией. Полный список литературы по дисциплине приведен в рабочей программе дисциплины.

Подготовка доклада

Требования к оформлению и содержанию доклада.

Структура доклада:

Титульный лист содержит следующие атрибуты:

- в верхней части титульного листа помещается наименование учреждения (без сокращений), в котором выполнена работа;
- в середине листа указывается тема работы;
- ниже справа - сведения об авторе работы (ФИО (полностью) с указанием курса, специальности) и руководителе (ФИО (полностью), должность);
- внизу по центру указываются место и год выполнения работы.

Титульный лист не нумеруется, но учитывается как первая страница.

Оглавление – это вторая страница работы. Здесь последовательно приводят все заголовки разделов текста и указывают страницы, с которых эти разделы начинаются. В содержании оглавления все названия глав и параграфов должны быть приведены в той же последовательности, с которой начинается изложение содержания этого текста в работе без слова «стр.» / «страница». Главы нумеруются римскими цифрами, параграфы – арабскими.

Введение (формулируется суть исследуемой проблемы, обосновывается выбор темы, определяется его значимость и актуальность, указывается цель и задачи доклада, дается характеристика исследуемой литературы).

Основная часть (основной материал по теме; может быть поделена на разделы, каждый из которых, доказательно раскрывая отдельную проблему или одну из ее сторон, логически является продолжением предыдущего раздела).

Заключение (подводятся итоги или дается обобщенный вывод по теме доклада, предлагаются рекомендации, указываются перспективы исследования проблемы).

Список литературы. Количество источников литературы - не менее пяти. Отдельным (нумеруемым) источником считается как статья в журнале, сборнике, так и книга. Таким образом, один сборник может оказаться упомянутым в списке литературы 2 – 3 раза, если вы использовали в работе 2 – 3 статьи разных авторов из одного сборника.

Приложение (таблицы, схемы, графики, иллюстративный материал и т.д.) – необязательная часть.

Требования к оформлению текста доклада

Доклад должен быть выполнен грамотно, с соблюдением культуры изложения.

Объем работы должен составлять не более 20 страниц машинописного текста (компьютерный набор) на одной стороне листа формата А4, без учета страниц приложения.

Текст исследовательской работы печатается в редакторе Word, интервал – полуторный, шрифт Times New Roman, кегль – 14, ориентация – книжная. Отступ от левого края – 3 см, правый – 1,5 см; верхний и нижний – по 2 см; красная строка – 1 см.; выравнивание по ширине.

Затекстовые ссылки оформляются квадратными скобками, в которых указывается порядковый номер первоисточника в алфавитном списке литературы, расположенном в конце работы, а через запятую указывается номер страницы. Например [11, 35].

Заголовки печатаются по центру 16-м размером шрифта. Заголовки выделяются жирным шрифтом, подзаголовки – жирным курсивом; заголовки и подзаголовки отделяются одним отступом от общего текста сверху и снизу. После названия темы, подраздела, главы, параграфа (таблицы, рисунка) точка не ставится.

Страницы работы должны быть пронумерованы; их последовательность должна соответствовать плану работы. Нумерация начинается с 2 страницы. Цифру, обозначающую порядковый номер страницы, ставят в правом углу нижнего поля страницы. Титульный лист не нумеруется.

Каждая часть работы (введение, основная часть, заключение) печатается с нового листа, разделы основной части – как единое целое.

Должна быть соблюдена алфавитная последовательность написания библиографического аппарата.

Оформление не должно включать излишеств, в том числе: различных цветов текста, не относящихся к пониманию работы рисунков, больших и вычурных шрифтов и т.п.

Подготовка к практическому занятию

Методические рекомендации по подготовке к практическим занятиям

Подготовка к практическому занятию включает следующие элементы самостоятельной деятельности: четкое представление цели и задач его проведения; выделение навыков умственной, аналитической, научной деятельности, которые станут результатом предстоящей работы.

Выработка навыков осуществляется с помощью получения новой информации об изучаемых процессах и с помощью знания о том, в какой степени в данное время студент владеет методами исследовательской деятельности, которыми он станет пользоваться на практическом занятии.

Следовательно, работа на практическом занятии направлена не только на познание студентом конкретных явлений внешнего мира, но и на изменение самого себя.

Второй результат очень важен, поскольку он обеспечивает формирование таких общекультурных компетенций, как способность к самоорганизации и самообразованию, способность использовать методы сбора, обработки и интерпретации комплексной информации для решения организационно-управленческих задач, в том числе находящихся за пределами непосредственной сферы деятельности студента. Процессы и явления, выделяют основные способы доказательства авторами научных работ ценности того, чем они занимаются.

В ходе самого практического занятия студенты сначала представляют найденные ими варианты формулировки актуальности исследования, обсуждают их и обосновывают свое мнение о наилучшем варианте.

Объём заданий рассчитан максимально на 1-2 часа в неделю.

Подготовка к устному опросу

С целью контроля и подготовки студентов к изучению новой темы вначале каждой практического занятия преподавателем проводится индивидуальный или фронтальный устный опрос по выполненным заданиям предыдущей темы.

Критерии оценки устных ответов студентов:

- правильность ответа по содержанию задания (учитывается количество и характер ошибок при ответе);
- полнота и глубина ответа (учитывается количество усвоенных фактов, понятий и т.п.);
- сознательность ответа (учитывается понимание излагаемого материала);
- логика изложения материала (учитывается умение строить целостный, последовательный рассказ, грамотно пользоваться специальной терминологией);
- рациональность использованных приемов и способов решения поставленной учебной задачи (учитывается умение использовать наиболее прогрессивные и эффективные способы достижения цели);
- своевременность и эффективность использования наглядных пособий и технических средств при ответе (учитывается грамотно и с пользой применять наглядность и демонстрационный опыт при устном ответе);
- использование дополнительного материала (обязательное условие);
- рациональность использования времени, отведенного на задание (не одобряется затянутость выполнения задания, устного ответа во времени, с учетом индивидуальных особенностей студентов).

Подготовка к зачету

Зачет является традиционной формой проверки знаний, умений, компетенций, сформированных у студентов в процессе освоения всего содержания изучаемой дисциплины. Обычный зачет отличается от экзамена только тем, что преподаватель не дифференцирует баллы, которые он выставляет по его итогам.

Самостоятельная подготовка к зачету должна осуществляться в течение всего семестра, а не за несколько дней до его проведения.

Подготовка включает следующие действия. Прежде всего нужно перечитать все лекции, а также материалы, которые готовились к семинарским и практическим занятиям в течение семестра. Затем надо соотнести эту информацию с вопросами, которые даны к зачету. Если информации недостаточно, ответы находят в предложенной преподавателем литературе. Рекомендуется делать краткие записи. Речь идет не о шпаргалке, а о формировании в сознании четкой логической схемы ответа на вопрос. Накануне зачета необходимо повторить ответы, не заглядывая в записи. Время на подготовку к зачету по нормативам университета составляет не менее 4 часов.

11. Перечень информационных технологий, используемых при осуществлении образовательного процесса по дисциплине (модулю) (включая перечень программного обеспечения и информационных справочных систем (при необходимости))

Информационные технологии применяются в следующих направлениях:
оформление письменных работ выполняется с использованием текстового редактора;

демонстрация компьютерных материалов с использованием мультимедийных технологий;

использование информационно-справочного обеспечения, такого как: правовые справочные системы (Консультант+ и др.), онлайн словари, справочники (Грамота.ру, Интуит.ру, Википедия и др.), научные публикации.

использование специализированных справочных систем (электронных учебников, справочников, коллекций иллюстраций и фотоизображений, фотобанков, профессиональных социальных сетей и др.).

OpenOffice Ссылка: <http://www.openoffice.org/ru/>

Mozilla Firefox Ссылка: <https://www.mozilla.org/ru/firefox/new/>

Libre Office Ссылка: <https://ru.libreoffice.org/>

Do PDF Ссылка: <http://www.dopdf.com/ru/>

7-zip Ссылка: <https://www.7-zip.org/>

Free Commander Ссылка: <https://freecommander.com/ru>

be Reader Ссылка: <https://acrobat.adobe.com/ru/ru/acrobat/pdf-reader.html>попо

Gimp (графический редактор) Ссылка: <https://www.gimp.org/>

ImageMagick (графический редактор) Ссылка:
<https://imagemagick.org/script/index.php>
VirtualBox Ссылка: <https://www.virtualbox.org/>
Adobe Reader Ссылка: <https://acrobat.adobe.com/ru/ru/acrobat/pdf-reader.html>
Операционная система Windows 8.1 Лицензионная версия по договору №471\1 от 11.12.2014 г.
Электронно-библиотечная система Библиокомплектатор
Национальна электронная библиотека - федеральное государственное бюджетное учреждение «Российская государственная библиотека» (ФГБУ «РГБ»)
Редакция Базы данных «ПОЛПРЕД Справочники»
Электронно-библиотечная система «ЛАНЬ»

12. Описание материально-технической базы, необходимой для осуществления образовательного процесса по дисциплине (модулю)

-компьютерный класс и доступ к сети Интернет (во время самостоятельной подготовки) (должен быть приложен график занятости компьютерного класса);
-раздаточный материал для проведения групповой работы;
-Для проведения занятий необходимо следующее оборудование, инструменты и приборы: информационные ресурсы на электронных носителях и в интернете, персональный компьютер, сеть Internet, Фортепиано, DVD-проигрыватель, музыкальный центр, мультимедийная установка.

13. Особенности организации обучения по дисциплине обучающихся из числа инвалидов и лиц с ограниченными возможностями здоровья (ОВЗ)

При необходимости в образовательном процессе применяются следующие методы и технологии, облегчающие восприятие информации обучающимися инвалидами и лицами с ОВЗ:

- создание текстовой версии любого нетекстового контента для его возможного преобразования в альтернативные формы, удобные для различных пользователей;
- создание контента, который можно представить в различных видах без потерь данных или структуры, предусмотреть возможность масштабирования текста и изображений без потери качества;
- создание возможности для обучающихся воспринимать одну и ту же информацию из разных источников – например, так, чтобы лица с нарушением слуха получали информацию визуально, с нарушением зрения – аудиально;
- применение программных средств, обеспечивающих возможность освоения навыков и умений, формируемых дисциплиной, за счет альтернативных способов, в том числе виртуальных лабораторий и симуляционных технологий;

- применение дистанционных образовательных технологий для передачи чeskих занятий, выступления с докладами и защитой выполненных работ, проведение тренингов, организации коллективной работы;

- применение дистанционных образовательных технологий для организации текущего и промежуточного контроля;

- увеличение продолжительности сдачи обучающимся инвалидом или лицом с ОВЗ форм промежуточной аттестации по отношению к установленной продолжительности их сдачи: зачет и экзамен, проводимый в письменной форме, – не более чем на 90 мин., проводимый в устной форме – не более чем на 20 мин., – продолжительности выступления обучающегося при защите курсовой работы – не более чем на 15 мин.

14. Виды занятий, проводимых в форме практической подготовки

(не предусмотрено при изучении дисциплины)